

Verlängerung
der Aktion bis
30.04.2019

HAUSTÜREN-AKTION 2018

Qualität. Sicherheit. Wärmeschutz. Made in Germany.




noblesse
ELEGANZ & GEBORGENHEIT




Hervorragende Ausstattung für jede dieser AluDesign-Aktions-Haustüren



- > Beidseitig flügelüberdeckende Ausführung mit 100 mm Füllungsstärke.
- > Wärmeschutzglas mit U_c-Wert 0,9
- > Die Haustüren werden auf Maß gefertigt bis 1150 x 2250 mm, Übergrößen auf Anfrage.
- > Design-Auswahl: 13 verschiedene Modelle, modern und klassisch.
- > Griff-Auswahl: Hochwertige Edelstahlgriffe, modern und klassisch.
- > Farb-Auswahl: Standardfarbe RAL 9016 Verkehrsweiß mit Feinstruktur- oder Seidenglanzoberfläche – alternativ in Trendfarbe einfarbig mit Feinstrukturoberfläche.



Frankweiler - 1 KK G10



Hayna - 1 KK




Jockgrim - 1



Bornheim - 1 KK G05



Dierbach - 1 KK G08



Erlenbach - 1 KK G12



Rohrbach - 1 KK G03

... mit Argumenten, die zählen!




Optionale Ausstattung für alle AluDesign-Aktions-Haustüren

- > **OPTIONAL** können die Haustüren mit einer RC2-Sicherheitsausstattung bestellt werden.
- > **OPTIONAL** gibt es passende Ganzglas-Seitenteile und Oberlichter zu allen Haustüren.
- > **OPTIONAL** kann ergänzend Zubehör aus dem noblesse AluDesign-Sortiment gewählt werden.

Kompetente Beratung vom Spezialisten ist auch selbstverständlich für alle AluDesign-Haustüren.


Viele weitere Infos finden Sie in den Fachbetriebs-Ausstellungen: Original-noblesse-Haustüren zum Anschauen, Anfassen, Überzeugen – und Ihre persönliche Wunschtür kann individuell am Bildschirm oder am Tablet mit Touchscreen erstellt werden.



Großheim



Wachenheim - 1 KK G04



Kirrweiler - 1 KK G03



Fischbach - 1 PP G05



Eggenstein - 2 PP G04



Marxzell - 3 PP G02



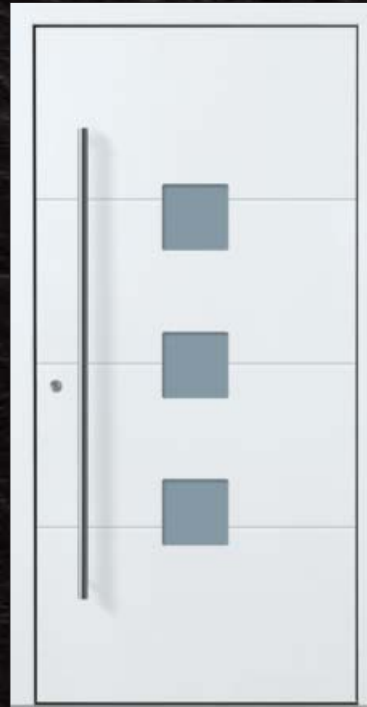
Sie bestimmen die Sicherheit!

Durch die Ausstattung mit dem RC2-Sicherheits-Paket ist jede noblesse-Aktionstür RC2-geprüft. Fragen Sie nach dem Mehrpreis.

- > inklusive Griff-Auswahl und Glas-Auswahl
- > inklusive Trendfarbe
- > inklusive beidseitig flügelüberdeckender Ausführung
- > wahlweise mechan. oder automat. 3-Punkt-Verriegelung




Modell **Dierbach - 1 KK G08**
Nut-Design
Motivsandstrahlung
Griff 03 040 011/G1400
Farbe RAL 9006 Weißaluminium FS
U_D-Wert **0,94 W/m² K**



Modell **Hayna - 1 KK**
Nut-Design
Float mattiert
Griff 03 040 011/G1400
Farbe RAL 9016 Verkehrsweiß FS
U_D-Wert **0,81 W/m² K**



Modell **Bornheim - 1 KK G05**
Motivsandstrahlung mit klarem Rand
Griff 03 040 011/G1600
Farbe RAL 7016 Anthrazitgrau FS
U_D-Wert **0,88 W/m² K**



Modell **Erlenbach - 1 KK G12**
Nut-Design und Edelstahloptik-Intarsien
Motivsandstrahlung mit klarem Rand
Griff 03 040 011/G1400
Farbe RAL 9016 Verkehrsweiß FS
U_D-Wert **0,84 W/m² K**



AluDesign HAUSTÜREN-Aktion

- > inklusive Griff-Auswahl und Glas-Auswahl
- > inklusive Trendfarbe
- > inklusive beidseitig flügelüberdeckender Ausführung
- > wahlweise mechan. oder automat. 3-Punkt-Verriegelung

Wählen Sie eine Trendfarbe!

Alle noblesse Trendfarben haben eine besonders pflegeleichte Feinstruktur Oberfläche.



Modell **Rohrbach - 1 KK G03**
Motivsandstrahlung mit klarem Rand
Griff 03 040 011/G1800
Farbe RAL 9016 Verkehrsweiß FS
U_D-Wert **0,89 W/m² K**



Modell **Jockgrim - 1**
Edelstahloptik-Intarsien
Griff 03 040 011/G1600
Farbe RAL 9016 Verkehrsweiß FS
U_D-Wert **0,76 W/m² K**





DB 703



RAL 9006



RAL 9007



RAL 8019



RAL 7016



RAL 3005





Top-Werte in der Wärmedämmung!

Die sehr guten Wärmedämmwerte aller Modelle unserer Aluminium-Haustüren-Aktion übertreffen weit die Anforderungen der EnEV.

- > inklusive Griff-Auswahl und Glas-Auswahl
- > inklusive Trendfarbe
- > inklusive beidseitig flügelüberdeckender Ausführung
- > wahlweise mechan. oder automat. 3-Punkt-Verriegelung



Modell **Wachenheim - 1 KK G04**

Nut-Design
Motivsandstrahlung
Griff 03 040 011/G1600
Farbe DB 703 FS
U_D-Wert **0,88 W/m² K**



Modell **Frankweiler - 1 KK G10**

Motivsandstrahlung mit klarem Rand
Griff 03 040 011/G1600
Farbe RAL 9016 Verkehrsweiß FS
U_D-Wert **0,94 W/m² K**



Modell **Kirweiler - 1 KK G03**

Nut-Design
Motivsandstrahlung mit klarem Rand
Griff 03 040 011/G1400
Farbe RAL 9007 Graualuminium FS
U_D-Wert **0,86 W/m² K**



Modell **Großheim**

Nut-Design
Accessoire Sockelblende 15033M10
Griff 03 040 011/G1400
Farbe RAL 7016 Anthrazitgrau FS
U_D-Wert **0,76 W/m² K**



Klassisches Design ist zeitlos schön.

Diese Haustüren sind auf Wunsch auch zweifarbig mit farblich abgesetztem Decor-Rahmen in noblesse-Trendfarbe oder RAL 9016 (Feinstruktur) lieferbar.

- > inklusive Griff-Auswahl und Glas-Auswahl
- > inklusive Trendfarbe
- > inklusive beidseitig flügelüberdeckender Ausführung
- > wahlweise mechan. oder automat. 3-Punkt-Verriegelung



Modell **Marxzell - 3 PP G02**
Motivsandstrahlung mit klarem Rand
Griff 83 340 011
Farbe RAL 9016 Verkehrsweiß FS
U_D-Wert **0,97 W/m² K**



Modell **Marxzell - 3 PP G02**
Motivsandstrahlung mit klarem Rand
Griff 83 340 011
Farbe DB 703 FS,
Decor-Rahmen RAL 9007 Graualuminium FS
U_D-Wert **0,97 W/m² K**



Modell **Eggenstein - 2 PP G04**
Motivsandstrahlung mit klarem Rand
Griff 83 060 006
Farbe RAL 9016 Verkehrsweiß FS
U_D-Wert **0,97 W/m² K**



Modell **Fischbach - 1 PP G05**
Motivsandstrahlung
Griff 83 340 011
Farbe RAL 7016 Anthrazitgrau FS
U_D-Wert **0,91 W/m² K**



Diese Aktion ist sicher verführerisch,
aber beachten Sie auch den Prospekt

neue Designs 2018

Diese innovativen Ideen oder
Haustüren aus dem noblesse-
Standard-Sortiment begeistern
Sie vielleicht auch ...

Den Katalog und Prospekte
erhalten Sie bei Ihrem
Fachhändler oder sie
schauen sich hier um:
>>> www.noblesse.de



Lichtpanel für
den absoluten
Blickfang.



Edelstahl-Lisenen
für herausragende
Eleganz.






Rustikale Holzoptik
für modernen
Landhaus-Charme.



Feinste Lederoptik
für außergewöhn-
liche Innenseiten.

Ausführungs-Paket 2

Ausführungs-Paket 2 = beidseitig flügelüberdeckend mit 100 mm Füllungsstärke



Die Aktionstüren sind mit einer mechanischen oder automatischen 3-Punkt-Verriegelung ausgestattet.

Bild A Zwei Bolzensicherungen auf der Bandseite verhindern ein Aushebeln des Türflügels.

Bild B Fester Halt und gute Funktionalität: Drei Rollenbänder sind 3-dimensional einstellbar. Die Bändeinstellung liegt verdeckt und ist ohne Aushängen des Türflügels möglich. 4-seitig umlaufende Anschlagdichtung ohne Unterbrechung.

Die 4-fach-Verglasung (VSG / Float / Motivglas / Float) ist mit abgebildeten sandgestrahlten Motivgläsern oder alternativ mit unseren Standard-Ornamentgläsern lieferbar.

Aktionsausstattung

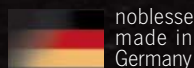
- > flächenversetztes Aluminium-System mit 90 mm Bautiefe und beidseitig flügelüberdeckender Füllung (Füllungsstärke 100mm)
- > Stoßgriff (Auswahl siehe Abbildung)
- > Standard-Innendrücker aus Edelstahl
- > Profilzylinder mit Not- und Gefahrenfunktion inkl. Aufbohrschutz
- > 5 Schlüssell
- > Rundrosette aus Edelstahl
- > mechanische oder automatische 3-Punkt-Verriegelung
- > 3 Rollenbänder (dreiteilig) mit Bandabdeckung in Edelstahl-Optik
- > Wärmeschutzglas mit U_g -Wert 0,9
- > Größe bis 1150 x 2250 mm (Übergröße auf Anfrage)
- > Dämmzone mit zusätzlicher Isolierung
- > wärmegeämmte Flachbodenschwelle
- > 2 Bolzensicherungen an der Bandseite
- > inkl. Falzabdeckleiste zur unsichtbaren Dübelverschraubung
- > 3 Dichtungsebenen inkl. 4 Dichtungen
- > abgebildete Aktionstüren sind ausschließlich lieferbar in
 - RAL 9016 Verkehrsweiß (Feinstruktur/alternativ Seidenglanz)
 - oder einfarbig in noblesse-Trendfarbe (Feinstruktur)
- > klassische Modelle: außen und innen Decor-Rahmen
Die Modelle können zweifarbig mit farblich abgesetztem Decor-Rahmen in noblesse-Trendfarbe oder RAL 9016 (Feinstruktur) bestellt werden.

> Haustür-Abbildungen

In den Verkaufsunterlagen sind Haustüren im Maß 1100 x 2100 mm dargestellt. Bei Maßänderungen kann sich auch der optische Eindruck von Motiven und Design ändern, da Glasfelder NICHT individuell angepasst werden.

> Originalfarben und Gläser

Drucktechnisch bedingte Farbabweichungen sind nicht zu vermeiden und die Darstellung diverser Materialoberflächen ist nicht verbindlich. Gläser sind hinterleuchtet abgebildet. Je nach Licht- und Schattensituation kann sich die Darstellung ändern. Grundsätzlich wirken Farben und Materialien in wechselnden Lichtverhältnissen unterschiedlich. Ihr Fachbetrieb zeigt Ihnen gerne Materialmuster und Farben anhand eines RAL-Farbfächers und kann Sie kompetent beraten.



www.noblesse.de

> U_D -Werte

Die angegebenen U_D -Werte in diesem Prospekt beziehen sich auf die Türgröße 1230 x 2180 mm gemäß DIN 14351 Anhang E.

> noblesse-Modelle

Viele noblesse-Modelle sind rechtlich geschützt.

> Irrtümer und Änderungen vorbehalten.

> **Gültigkeitsdauer** Gültigkeitsdauer entspricht der Aktionsdauer.

Aktionsgriffe



Ihr Fachhändler zeigt Ihnen gerne weitere Griffe, die gegen Mehrpreis wählbar sind.

weitere Ausstattung

Für individuelle Eleganz und persönliche Geborgenheit können Sie optional weitere Ausstattungen auswählen. Fragen Sie Ihren Fachhändler!

- > optional geprüfte RC2-Sicherheit
- > optional Ganzglas-Seitenteile und Oberlichter in verschiedenen Ausführungen
- > optional Zubehör aus dem aktuellen AluDesign-Sortiment

Kompetente Beratung vom Spezialisten!
Mehr Information, Inspiration und Original-noblesse-Haustüren finden Sie in den Fachbetriebs-Ausstellungen. Dort kann Ihre persönliche Wunschtür am Bildschirm oder Tablet erstellt werden.

