




Jubiläums-Haustüren-Kollektion

45



alpin

Holzoptik

Modell **Perth - 7**

Edelstahl-Lisenen und Holzoptik „alpin“ (außen)

Griff 03 040 011 / G1400

Farbe RAL 7016 Anthrazitgrau FS

U_D-Wert **0,76 W/m² K**



45

Jahre noblesse
Jubiläums-Kollektion



Modell **Detroit - 7 KK G04**

Edelstahl-Lisenen
Motivsandstrahlung
Griff 03 040 011 / G1800
Farbe RAL 7016 Anthrazitgrau FS
U_D-Wert **1,10 W/m² K**



Modell **Como - 7**

Edelstahl-Lisenen und Holzoptik -Intarsie „rustikal“
Griff 03 040 011 / G600
Farbe RAL 9016 Verkehrsweiß FS
U_D-Wert **0,76 W/m² K**

rustikal

Holzoptik



Modell **Istria - 7**

Edelstahl-Lisene und Holzoptik-Intarsie „rustikal“

Griff 03 040 011 / G1400

Farbe RAL 7016 Anthrazitgrau FS

U_D-Wert 0,76 W/m² K

45

Jahre noblesse
Jubiläums-Kollektion



Modell **Lahti - 8 KK G03**

Edelstahloptik-Intarsien
Motivsandstrahlung
Griff 03 040 011 / G1200
Farbe RAL 7016 Anthrazitgrau FS
U_D-Wert **1,10 W/m² K**



Modell **Darwin - 5**

Holzoptik „rustikal“ (außen)
Griff 03 040 011 / G1600
Farbe RAL 9006 Weißaluminium FS
U_D-Wert **0,76 W/m² K**



Modell **Canberra - 7 KK G03**
mit Seitenteil **Canberra - 1**

Edelstahl-Lisenen
Motivsandstrahlung
Griff 03 040 011 / G1400
Farbe RAL 7016 Anthrazitgrau FS
U_D-Wert **1,00 W/m² K**

Eine Haustür.
Viele Möglichkeiten.

45

Jahre noblesse
Jubiläums-Kollektion



Modell **Canberra - 7 KK G03**

Edelstahl-Lisenen und Holzoptik „alpin“ (außen)

Motivsandstrahlung

Griff 03 040 011 / G1400

Farbe RAL 7016 Anthrazitgrau FS

U_D-Wert **1,00 W/m² K**



Modell **Canberra - 7 KK G03**

Edelstahl-Lisenen

Motivsandstrahlung

Griff 03 040 011 / G1400

Farbe RAL 9007 Graualuminium FS

U_D-Wert **1,00 W/m² K**

10%
KfW-Zuschuss
möglich!

Bis zu
20%
günstiger!

Inklusive
RC2
Sicherheit!

Modell **Detroit - 7 KK G04**

Edelstahl-Lisenen
Motivsandstrahlung

Griff 03 040 011 / G1800

Farbe RAL 9016 Verkehrsweiß FS

U_D-Wert **1,10 W/m² K**



45

Jahre noblesse
Jubiläums-Kollektion



Modell **Adelaide - 1 KK G05**

Edelstahloptik-Intarsien
Motivsandstrahlung
Griff 03 040 011 / G1400
Farbe RAL 9007 Graualuminium FS
U_D-Wert **1,10 W/m² K**



Modell **Perth - 7**

Edelstahl-Lisenen
Griff 03 040 011 / G1400
Farbe RAL 9016 Verkehrsweiß FS
U_D-Wert **0,76 W/m² K**



Modell **Darwin - 5**

Holzoptik „alpin“ (außen)

Griff 03 040 011 / G1600

Farbe RAL 7016 Anthrazitgrau FS

U_D-Wert **0,76 W/m² K**



45

Jahre noblesse
Jubiläums-Kollektion



Modell **Perth - 7**

Edelstahl-Lisenen

Griff 03 040 011 / G1400

Farbe RAL 3005 Weinrot FS

U_D-Wert **0,76 W/m² K**



Modell **Como - 7**

Edelstahl-Lisenen und Holzoptik-Intarsie „rustikal“

Griff 03 040 011 / G1800

Farbe RAL 7016 Anthrazitgrau FS

U_D-Wert **0,76 W/m² K**



Modell **Perth - 7**
mit Seitenteil **Perth - 1**
Edelstahl-Lisenen
Griff 03 040 011 / G1400
Farbe RAL 7016 Anthrazitgrau FS
U_p-Wert **0,76 W/m² K**

45

Jahre noblesse
Jubiläums-Kollektion



Modell **Adelaide - 1 KK G05**

Edelstahloptik-Intarsien und Holzoptik „rustikal“ (außen)

Griff 03 040 011 / S1400

Farbe RAL 7016 Anthrazitgrau FS

U_D-Wert 1,10 W/m² K



Modell **Istria - 7**

Edelstahl-Lisene und Holzoptik-Intarsie „rustikal“

Griff 03 040 011 / G1400

Farbe RAL 9006 Weißaluminium FS

U_D-Wert 0,76 W/m² K

Für Eleganz und Geborgenheit: Sie entscheiden über **innere** und **äußere Werte** Ihrer Haustür ...

Kompetente Beratung vom Spezialisten ...

- > Design in aktuellem Trend –
wahlweise mit Holzoptik
- > hochwertige Technik
- > beste Qualität



Noch mehr Information, Inspiration und Original-noblesse-Haustüren finden Sie in den Fachbetrieb-Ausstellungen. Dort kann Ihre persönliche Wunschtür am Bildschirm oder Tablet konfiguriert werden.

Griffe für die Jubiläumskollektion ...

Bei allen Jubiläums-Haustüren
ist wahlweise einer dieser Griffe
im Preis inklusive. >>>



03 001 001
Edelstahl
matt



03 003 001
Edelstahl
matt



83 060 006
Messing
weiß beschichtet



Griffstangen:
03 040 011 / S ...
(schräge Stützen)
03 040 011 / G ...
(geraden Stützen)

Edelstahl matt

- ... 300 mm
- ... 400 mm
- ... 500 mm
- ... 600 mm
- ... 800 mm
- ... 1000 mm
- ... 1200 mm
- ... 1400 mm
- ... 1600 mm
- ... 1800 mm

<<<
in diesen
Längen
lieferbar

optional: Designgriffe für Anspruchsvolle ...

Das ist Edelstahl-Design mit
High-Tech-Sicherheit bereits
„vor“ Ihrer Haustür!

Ihr Fachhändler zeigt Ihnen
gerne weitere Griffe aus dem
Gesamtsortiment, die gegen
Mehrpreis wählbar sind.
Zum Beispiel hochwertige
Designgriffe mit modernster
Technik, inklusive Kamera
oder Fingerprints Scanner. >>>



Edelstahl-Griff mit Kamera.
Die Bilder werden auf einen
Mini-LCD-Farbmonitor, der auf
der Türinnenseite montiert ist,
übertragen.

03 677 001 / G1400

Edelstahl matt, gerade Stützen,
Länge 1400 mm



03 666 001 / S1200
03 666 001 / S1400

03 666 001 / G1200
03 666 001 / G1400

Edelstahl matt,
gerade oder schräge Stützen,
Länge 1200 oder 1400 mm



Haptische Finesse: Frontal
wirkt dieser Griff kantig und
geradlinig - aber die Rückseite
ist abgerundet für angenehmes
Greifen und Halten.

03 676 001 / G1000
03 676 001 / G1200
03 676 001 / G1400
03 676 001 / G1600

Edelstahl gebürstet, geraden Stützen,
Länge 1000, 1200, 1400 oder
1600 mm

10%
KFW-Zuschuss
möglich!

Bis zu
20%
günstiger!

Inklusive
RC2
Sicherheit!

Die besondere Haustüren-Kollektion zum Jubiläum ...

- > RC2-Sicherheits-Paket:
P4A-Verglasung und RC2-Schließzylinder
- > flächenversetztes Aluminium-System mit 90 mm Bautiefe und beidseitig flügelüberdeckender Füllung (Türblattstärke 100mm)
- > Stoßgriff-Auswahl siehe Abbildung linke Seite (weitere Griffe sind optional gegen Mehrpreis erhältlich)
- > Standard-Innendrücker aus Edelstahl
- > Profilzylinder mit Not- und Gefahrenfunktion inkl. Aufbohrschutz
- > 5 Schlüssel
- > Rundrosette aus Edelstahl
- > wahlweise mechanische oder automatische 3-Punkt-Verriegelung
- > 3 Rollenbänder (dreiteilig) mit Bandabdeckung in Edelstahl-Optik
- > Wärmeschutzglas mit U_G-Wert 0,9
Die 4-fach-Verglasung (P4A / Float / Motivglas / Float) ist mit abgebildeten sandgestrahlten Motivgläsern oder alternativ mit unseren Standard-Ornamentgläsern lieferbar.
Das Modell „Detroit“ ist ausschließlich mit Motivsandstrahlung oder vollflächig mattiert lieferbar.
- > Größe bis 1150 x 2250 mm (Übergröße auf Anfrage)
- > Dämmzone mit zusätzlicher Isolierung
- > wärmegeämmte Flachbodenschwelle
- > 2 Bolzensicherungen an der Bandseite
- > inkl. Falzabdeckleiste zur unsichtbaren Dübelverschraubung
- > 3 Dichtungsebenen inkl. 4 Dichtungen
- > Jubiläums-Kollektion ausschließlich in RAL 9016 Feinstruktur einfarbig (alternativ beidseitig RAL 9016 Seidenglanz) und in noblesse-Trendfarben als auch in Trendfarbe außen und RAL 9016 Feinstruktur innen lieferbar.

Weitere Ausstattungen ...

Für individuelle Eleganz und persönliche Geborgenheit können Sie optional weitere Ausstattungen wählen. Zum Beispiel Ganzglas-Seitenteile und Oberlichter in verschiedenen Ausführungen, weitere Designgriffe und Zubehör aus dem aktuellen noblesse-AluDesign-Sortiment.

Fragen Sie Ihren Fachhändler!



3-Punkt-Verriegelung

Die Jubiläumshaustüren sind wahlweise mit mechanischer oder automatischer 3-Punkt-Verriegelung ausgestattet.




Inklusive RC2-Sicherheits-Paket!

Das noblesse-AluDesign-Türsystem ist vom zertifizierten Prüfinstitut in Rosenheim RC2-geprüft.



Top-Wärmedämmung!

Die sehr guten Wärmedämmwerte übertreffen weit die Anforderungen der EnEV.



noblesse made in Germany

Tradition, Innovation und Design: Das Beste ist unser Standard seit 45 Jahren.



< Fester Halt und gute Funktionalität: Drei Rollenbänder sind 3-dimensional einstellbar. Die Bändeinstellung liegt verdeckt und ist ohne Aushängen des Türflügels möglich. 4-seitig umlaufende Anschlagdichtung ohne Unterbrechung.



< Flächenversetztes Aluminium-System mit 90 mm Bautiefe und beidseitig flügelüberdeckender Füllung (Türblattstärke 100mm) und wärmegeämmte Flachbodenschwelle.



< Zwei Bolzensicherungen auf der Bandseite verhindern ein Aushebeln des Türflügels.



< Alle noblesse-Trendfarben haben eine besonders pflegeleichte Feinstruktur-oberfläche.

DB 703
RAL 9006
RAL 9007
RAL 8019
RAL 3005
RAL 7016



< Holzoptik „alpin“ oder „rustikal“ : Alle Haustüren dieser Kollektion sind mit Holzoptik lieferbar.

45 Jahre stehen nicht nur für Zeit. Es sind 45 Jahre Visionäres, Ausdauer, Ziele und Reife ...

... all dies reflektiert sich in unserem Jubiläum. noblesse-Haustüren sind mit dem Fortschritt gereift. Trends werden mit Beständigem immer wieder neu kombiniert – noblesse entwickelt, veredelt und verfeinert. Auszeichnungen entlang des Weges haben das bestätigt. Unser hoher Qualitätsanspruch, stilvolles Design, hochwertige Verarbeitung und technische Finesse bleiben auch weiter unser Antrieb für Ihre Haustür mit **ELEGANZ & GEBORGENHEIT**

Auch für diese besondere Kollektion zum 45-Jahre-JUBILÄUM versprechen wir Ihnen verlässliche Qualität, Made in Germany.



> Haustür-Abbildungen

In den Verkaufsunterlagen sind Haustüren im Maß 1100 x 2100 mm dargestellt. Bei Maßänderungen kann sich auch der optische Eindruck von Motiven und Design ändern, da Glasfelder NICHT individuell angepasst werden.

> Originalfarben und Gläser

Drucktechnisch bedingte Farbabweichungen sind nicht zu vermeiden und die Darstellung diverser Materialoberflächen ist nicht verbindlich. Gläser sind hinterleuchtet abgebildet. Je nach Licht- und Schattensituation kann sich die Darstellung ändern. Grundsätzlich wirken Farben und Materialien in wechselnden Lichtverhältnissen unterschiedlich. Ihr Fachbetrieb zeigt Ihnen gerne Materialmuster und Farben anhand eines RAL-Farbfächers und kann Sie kompetent beraten.

> U_D-Werte


Die angegebenen U_D-Werte in diesem Prospekt beziehen sich auf die Türgröße 1230 x 2180 mm gemäß DIN 14351 Anhang E.

> noblesse-Modelle

Viele noblesse-Modelle sind rechtlich geschützt.

> Irrtümer und Änderungen vorbehalten.

> Gültigkeit bis 31.12.2018



www.noblesse.de

